



ФЕДЕРАЛЬНАЯ СЛУЖБА
ГОСУДАРСТВЕННОЙ СТАТИСТИКИ

Финансовые результаты деятельности организаций Брянской области



за январь - июль 2022 года



ФЕДЕРАЛЬНАЯ СЛУЖБА
ГОСУДАРСТВЕННОЙ СТАТИСТИКИ

Финансовые результаты деятельности организаций

БРЯНСКОЙ ОБЛАСТИ

за январь-июль 2022 года

- 01 МЕТОДОЛОГИЧЕСКИЕ ПОЯСНЕНИЯ
- 02 САЛЬДИРОВАННЫЙ ФИНАНСОВЫЙ РЕЗУЛЬТАТ
- 03 САЛЬДИРОВАННЫЙ ФИНАНСОВЫЙ РЕЗУЛЬТАТ ОРГАНИЗАЦИЙ
- 04 ПРИБЫЛЬ ОРГАНИЗАЦИЙ
- 05 УБЫТОК ОРГАНИЗАЦИЙ
- 06 ДОЛЯ ОРГАНИЗАЦИЙ, ПОЛУЧИВШИХ ПРИБЫЛЬ (УБЫТОК)





ФЕДЕРАЛЬНАЯ СЛУЖБА
ГОСУДАРСТВЕННОЙ СТАТИСТИКИ

Методологические пояснения

01 Сальдированный финансовый результат (прибыль минус убыток) - конечный финансовый результат, выявленный на основании бухгалтерского учета всех хозяйственных операций организаций. Представляет сумму прибыли (убытка) от продажи товаров, продукции (работ, услуг), основных средств, иного имущества организаций и чистых доходов от прочих операций.

Данные по сальдированному финансовому результату деятельности организаций приводятся без субъектов малого предпринимательства в фактически действовавших ценах.



02 САЛЬДИРОВАННЫЙ ФИНАНСОВЫЙ РЕЗУЛЬТАТ



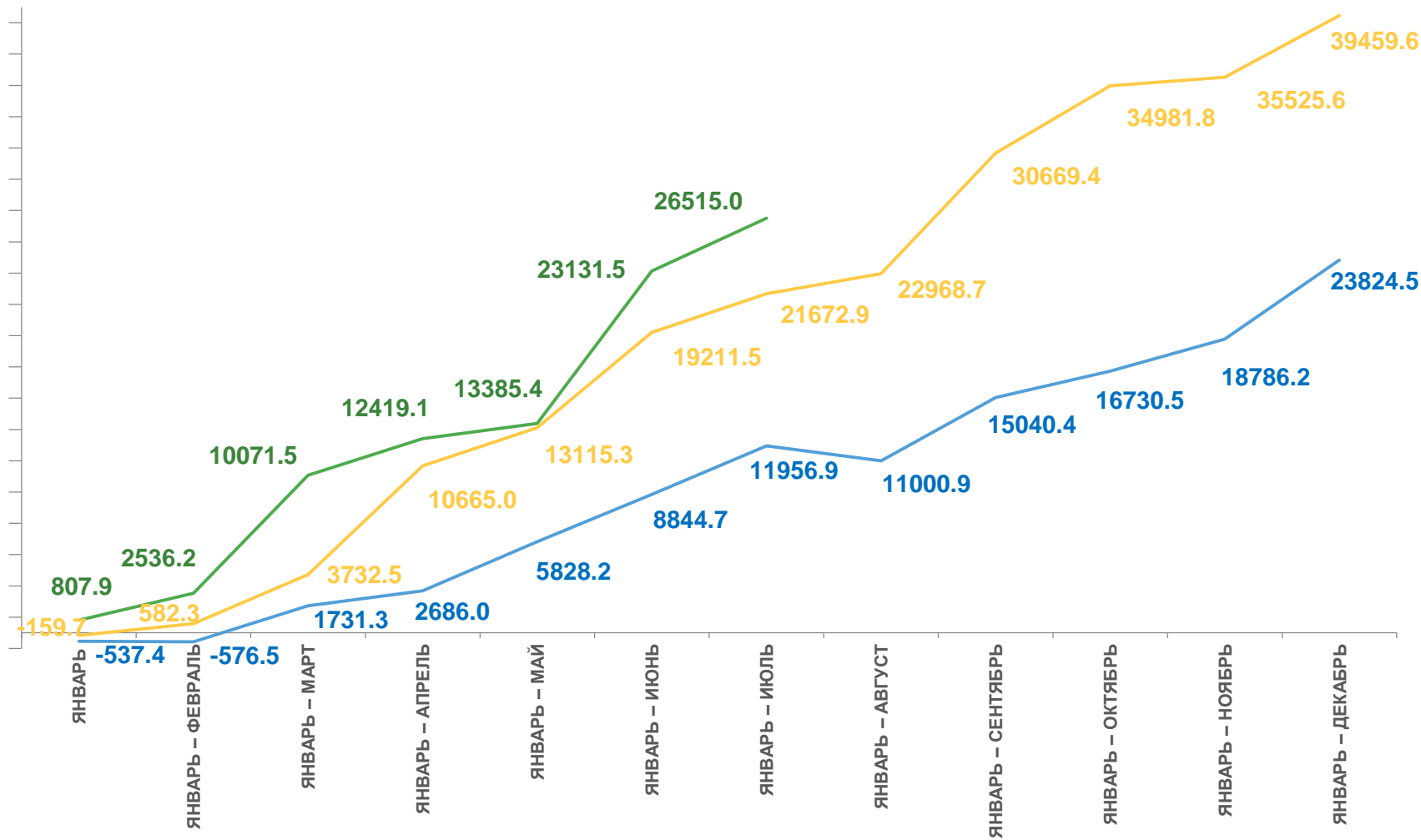
ЯНВАРЬ-ИЮЛЬ 2022 г., МЛН РУБЛЕЙ*

2022 ГОД

январь-июль 2022 года

26515,0

МЛРД РУБ.



* - ПРИБЫЛЬ - УБЫТОК = САЛЬДИРОВАННЫЙ ФИНАНСОВЫЙ РЕЗУЛЬТАТ

— 2020 — 2021 — 2022



03 САЛЬДИРОВАННЫЙ ФИНАНСОВЫЙ РЕЗУЛЬТАТ ОРГАНИЗАЦИЙ



ЯНВАРЬ-ИЮЛЬ 2022 г., МЛН РУБЛЕЙ

Всего
26515,0 млн руб.



10152,7

Обрабатывающие производства



2609,5

Торговля оптовая и розничная;
ремонт автотранспортных средств
и мотоциклов



2444,2

Транспортировка и
хранение



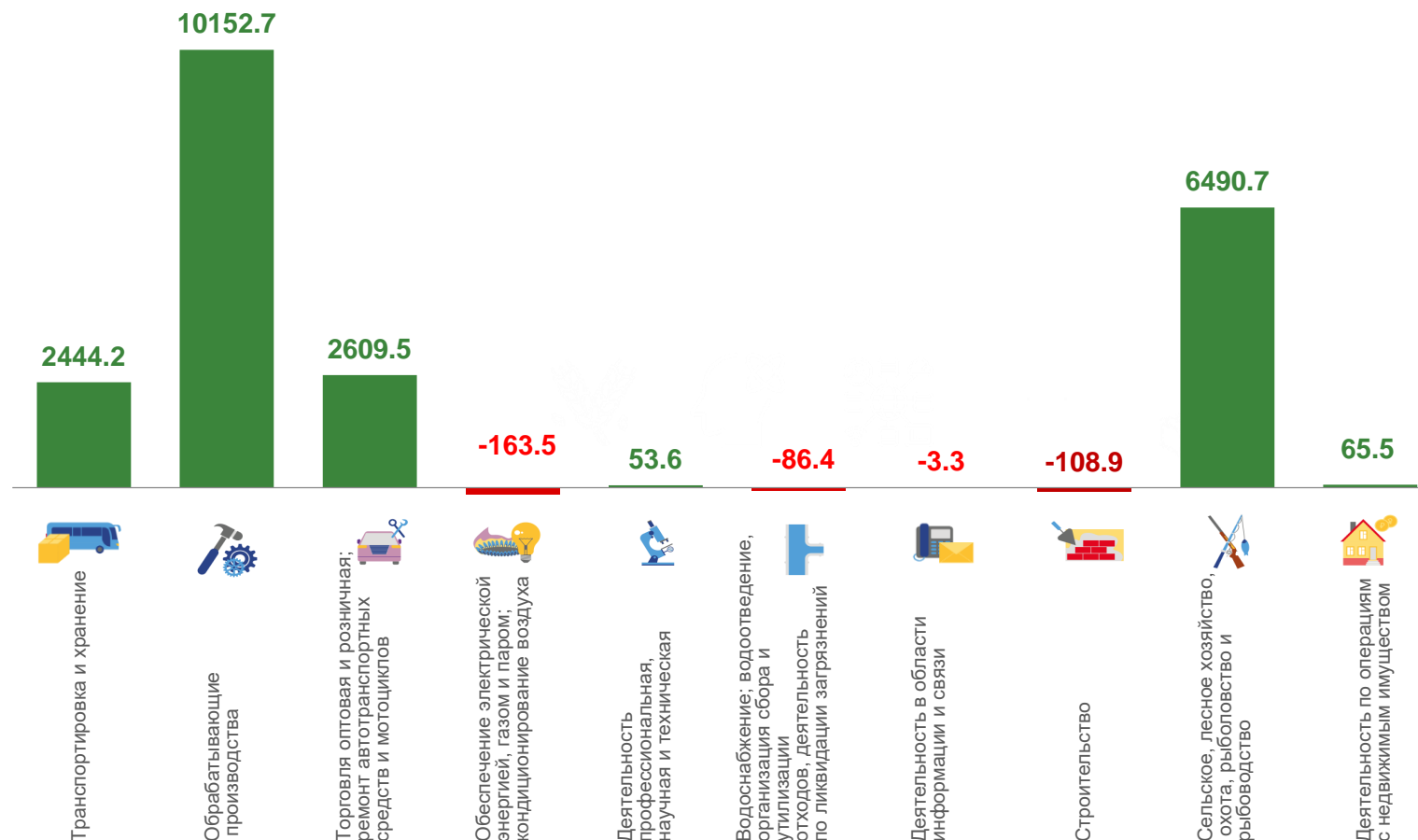
65,5

Деятельность по операциям
с недвижимым имуществом



-163,5

Обеспечение электрической энергией, газом,
паром; кондиционирование воздуха





04 ПРИБЫЛЬ ОРГАНИЗАЦИЙ

ЯНВАРЬ-ИЮЛЬ 2022 г., МЛН РУБЛЕЙ

30879,7 млн руб. всего



12361,2

Обработывающие производства



6681,8

Сельское, лесное хозяйство, охота, рыболовство и рыбоводство



2791,5

Транспортировка и хранение



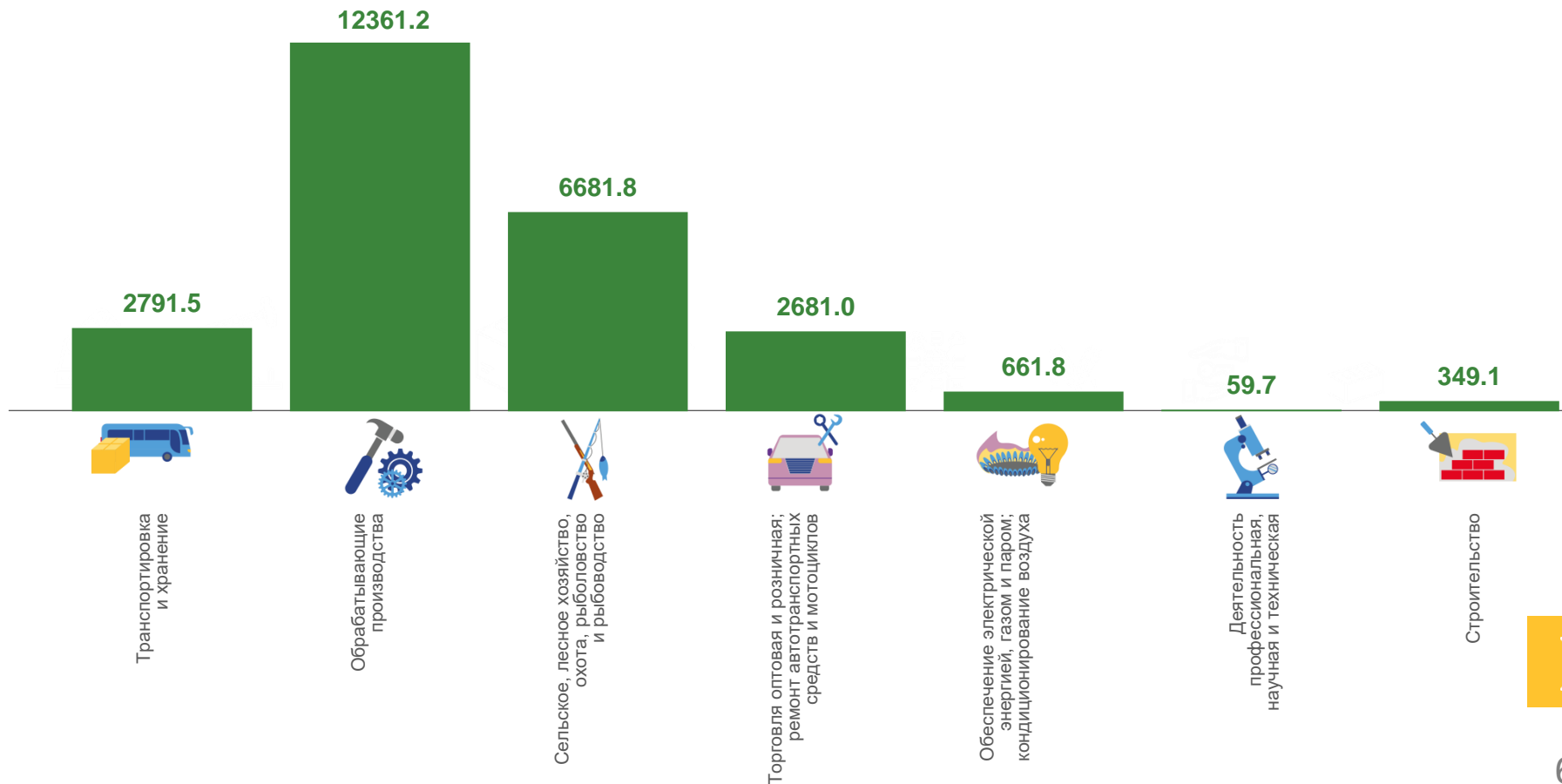
2681,0

Торговля оптовая и розничная; ремонт автотранспортных средств и мотоциклов



661,8

Обеспечение электрической энергией, газом и паром; кондиционирование воздуха





05 УБЫТОК ОРГАНИЗАЦИЙ

ЯНВАРЬ-ИЮЛЬ 2022 г., МЛН РУБЛЕЙ

4364,7 млн руб. всего



2208,6

Обрабатывающие производства



458,0

Строительство



347,3

Транспортировка и хранение



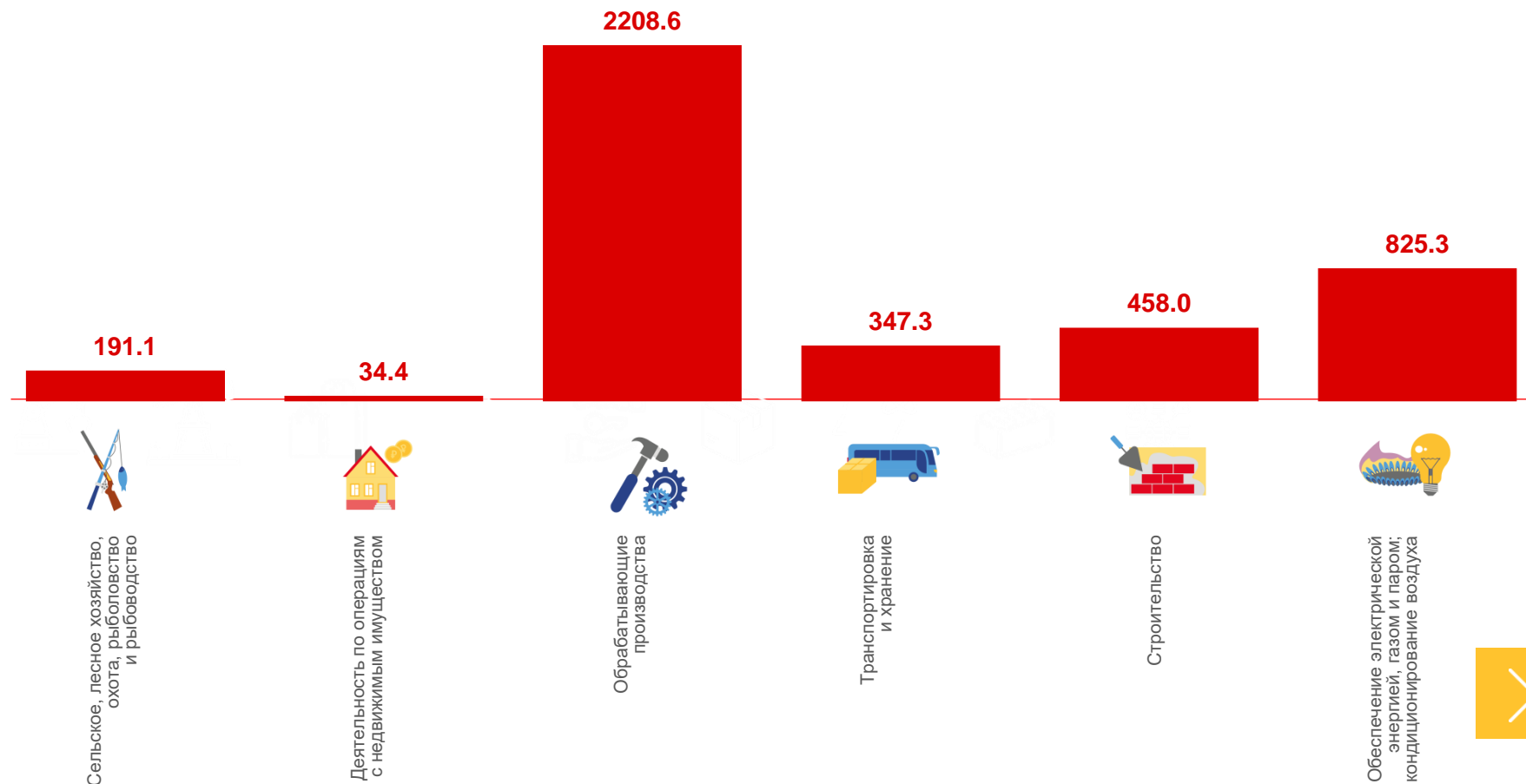
191,1

Сельское, лесное хозяйство, охота, рыболовство и рыбоводство



34,4

Деятельность по операциям с недвижимым имуществом



06 ДОЛЯ ПРИБЫЛЬНЫХ ОРГАНИЗАЦИЙ



ЯНВАРЬ-ИЮЛЬ 2022 г., В % К СООТВЕТСТВУЮЩЕМУ ПЕРИОДУ ПРЕДЫДУЩЕГО ГОДА*

70,8% по области в целом



89,8%

Торговля оптовая и розничная; ремонт автотранспортных средств и мотоциклов



79,0%

Обрабатывающие производства




76,5%

Образование



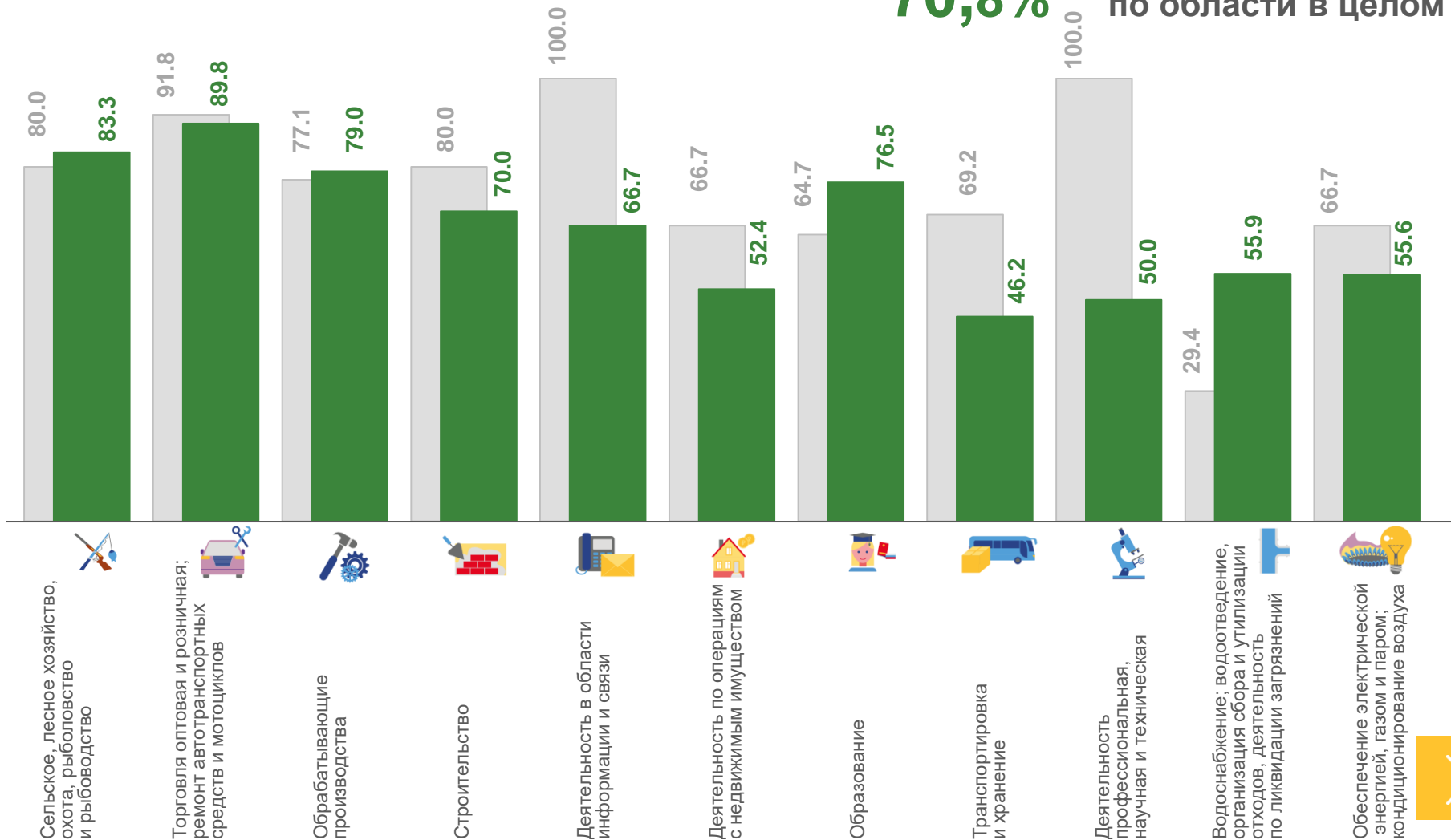
70,0%

Строительство



55,6%

Обеспечение электрической энергией, газом и паром; кондиционирование воздуха



■ Январь-июль 2021 г.

■ Январь-июль 2022 г.

* ПО СОПОСТАВИМОМУ КРУГУ ОРГАНИЗАЦИЙ В СООТВЕТСТВИИ С МЕТОДОЛОГИЕЙ БУХГАЛТЕРСКОГО УЧЕТА



07 ДОЛЯ УБЫТОЧНЫХ ОРГАНИЗАЦИЙ

ЯНВАРЬ-ИЮЛЬ 2022 г., В % К СООТВЕТСТВУЮЩЕМУ ПЕРИОДУ ПРЕДЫДУЩЕГО ГОДА*

29,2% по области в целом



53,8%

Транспортировка и хранение



50,0%

Деятельность профессиональная, научная и техническая



47,6%

Деятельность по операциям с недвижимым имуществом



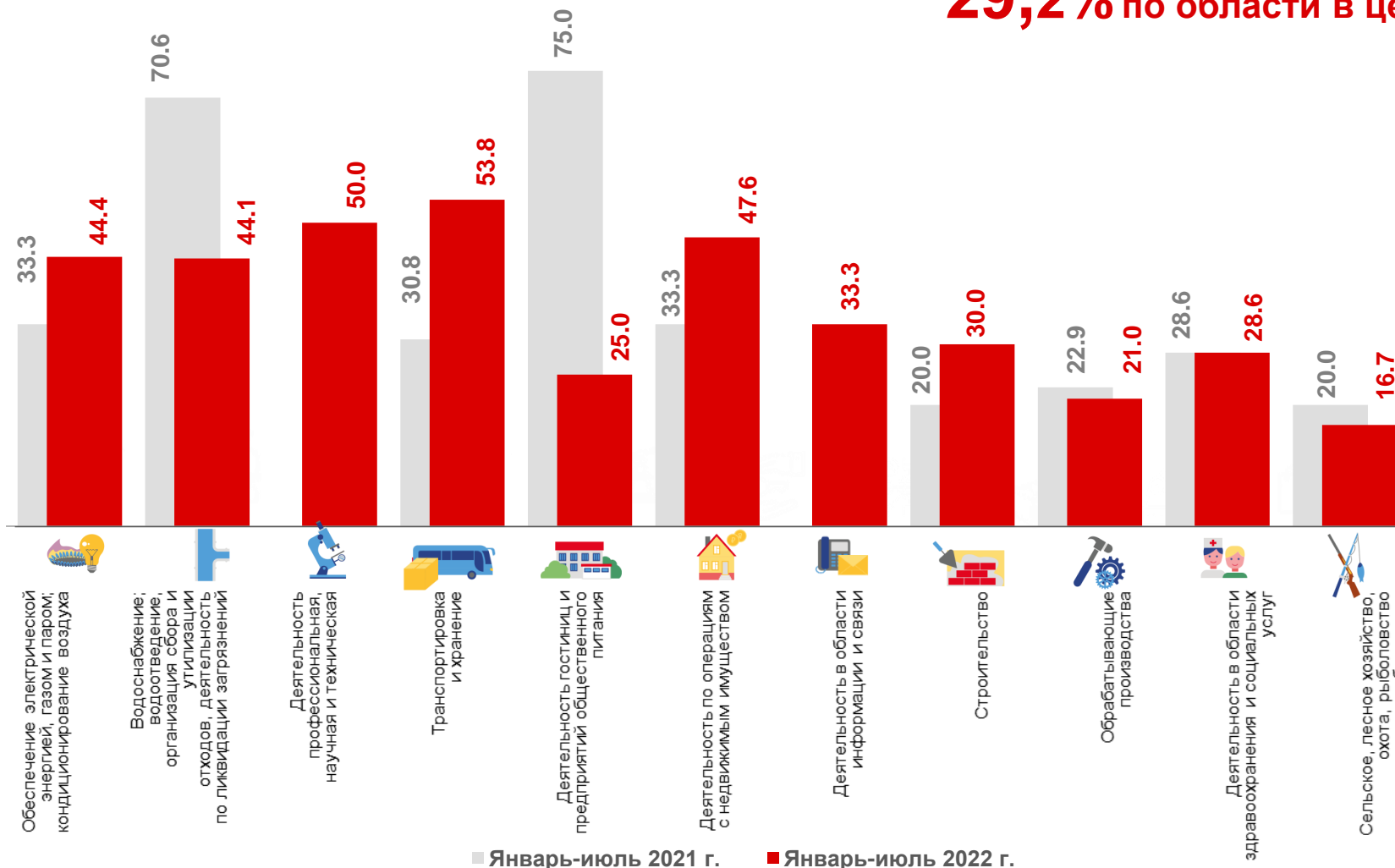
44,1%

Водоснабжение; водоотведение, организация сбора и утилизации отходов, деятельность по ликвидации загрязнений



28,6%

Деятельность в области здравоохранения и социальных услуг



■ Январь-июль 2021 г. ■ Январь-июль 2022 г.

* ПО СОПОСТАВИМОМУ КРУГУ ОРГАНИЗАЦИЙ В СООТВЕТСТВИИ С МЕТОДОЛОГИЕЙ БУХГАЛТЕРСКОГО УЧЕТА



ОТВЕТСТВЕННЫЕ

Территориальный орган Федеральной службы государственной статистики по Брянской области

Отдел статистики цен и финансов

Куприна Елена Сергеевна
тел. (4832) 67 12 16

Орлова Татьяна Ивановна
тел. (4832) 67 13 17

